

忍者エクスプレス

梱包ガイド

一般的な貨物および特殊な貨物の梱包についての
ガイドラインをご用意いたしました。

目次

1. 一般的な梱包のガイドライン.....	- 2 -
2. 一般的な梱包方法.....	- 2 -
2-1. 一重箱詰め法.....	- 2 -
2-2. 二重箱詰め法.....	- 3 -
3. パッケージの封印.....	- 4 -
4. 宛名書きとラベル貼付.....	- 5 -
5. 特殊な貨物の発送準備.....	- 6 -
6. 特殊な品物に関する一般的なガイドライン.....	- 6 -
美術工芸品.....	- 6 -
写真およびポスターボード（パネル）.....	- 6 -
未現像フィルム.....	- 6 -
弦楽器類.....	- 6 -
印刷物.....	- 6 -
巻物類.....	- 6 -
7. 書類保存箱、書類収納箱、コピー用紙の箱.....	- 7 -
8. 忍者エクスプレスによる危険物の発送.....	- 7 -

1. 一般的な梱包のガイドライン

梱包材は、頑丈で、破損がなく、折込み部分が全てついている箱をご使用ください。

ギフトや靴等に使用するボール紙製の箱は、頑丈な段ボール箱に収納する必要があります。

重い品物には両面段ボール箱をお使いください。

小さい品物は大きい外箱に収納してください。

壊れやすい品物は、個別に気泡クッション材が8 cm (3 インチ) 以上の厚みになるように 包み、発送してください。

品物を個別にクッション材 (緩衝材) で 包み、段ボール箱内に、他の物品、箱の 側面、角、上面、底面に接触しないよう収納してください。

液体入りの瓶は上向きに収納してください。外装容器に収納する前に、内部で密封し、多孔分離蓋 (perforated breakaway cap) を施してください。内部の梱包は液漏れを吸収できるようにしてください。

汚れ、マーキング、粘着ラベルの貼付などの通常の取り扱いで傷つくおそれがある品物は、保護用の外箱に入れてください。

特殊な形状の品物は、少なくとも端部や突起部分はすべて包むか、テープで巻いていただく必要があります。

特殊な形状の品物には、荷送人の住所情報と電話番号および荷受人の住所情報と電話番号が記載されたラベル、名刺またはレターヘッドを別途ご用意いただき、封印する前にパッケージの中に同梱してください。

箱を再利用される場合には、発送する前に、古い住所が記されたラベルをすべて箱からはがし、外箱に穴や裂け、または角のへこみ等がないことをお確かめください。

2. 一般的な梱包方法

次に、代表的な 2 種類の梱包方法および特殊形状の貨物の発送に関する推奨事項をご説明いたします。

2-1. 一重箱詰め法

非耐久消費財 (衣料品や繊維製品等) のような壊れにくい品物は、頑丈な外箱に収納してください。丸めた新聞紙、発泡バラ緩衝材、または気泡クッション材 (バブルラップ®) 等の荷敷きで隙間をなくすことにより、運送中の品物が箱内で動くのを防ぐことができます。

ほこり、水分、または湿気に影響されやすい品物はビニール袋の中に入れてください。


小さい部品、または顆粒状のこぼれる可能性のある品物は、黄麻布製または粉末不漏性のビニール

製の袋など丈夫な密閉容器に収納した上で、さらに頑丈な外箱に収納してください。
パッケージの封印時には、H 状法によりテープを貼ってください。

包装材を利用した一重箱詰め法

クッション
が8cm (3インチ)
以上の
厚みになるように
包む


頑丈な外箱



発泡バラ緩衝材を利用した一重箱詰め法

壊れにくい品物は、
クッション材を詰
めて動かない
ようにします

頑丈な外箱



2-2. 二重箱詰め法

品物を、段ボール箱内にちょうど収まるように、個別に厚さ 5 cm (2 インチ) 以上の気泡クッション材、または発泡材で包装します。

丸めた新聞、発泡バラ緩衝材、その他のクッション材を用いて、箱内で品物が動くのを防ぎます。中箱を H 状法によりテープで封印します。これにより予期せず箱が開くのを防ぎます。

中箱より長さ、幅、深さが 15 cm (6 インチ) 以上の大きさの外箱を用意します。

大きいほうの頑丈な外箱の中に中箱が、ちょうど収まるようクッション材を施します。

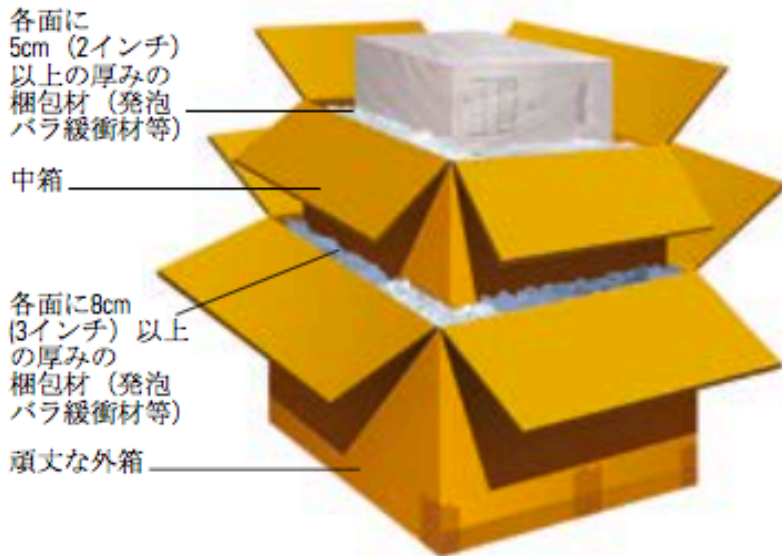
壊れやすい品物は、個別に気泡クッション材が 8 cm (8 インチ) 以上の厚みになるように包み、発送してください。

中箱 8 cm (3 インチ) 以上の厚みの気泡クッション材 (バブルラップ®) で包むか、または 8 cm (3 インチ) 以上の厚みに発泡バラ緩衝材を施して、中箱と外箱の上下および全側面のスペースを埋めます。

無駄なスペースがあれば、さらにクッション材を詰めて隙間をなくします。

パッケージの封印時には H 状法によりテープを貼ってください。

発泡バラ緩衝材を利用した二重箱詰め法



気泡クッション材を利用した二重箱詰め法



3. パッケージの封印

粘着テープ、水活性化紙テープ (粘着性: 27kg (60ポンド) 級以上)、または少なくとも幅5cm (2インチ) 以上の水活性化強化テープをお使いください。

3本以上の粘着テープを使い、外箱の上面と底面を封印し、すべての蓋、折込み部分をテープで貼り合わせます。H状法をお使いください。

パッケージを封印する時、セロハンテープ、ダクトテープ、マスキングテープ、ひも、ロープ等は

使用しないでください。



4. 宛名書きとラベル貼付

パッケージの内外に配達先の情報を同梱/貼付します。その際、荷受人と荷送人の住所を必ず明記してください。

荷受人が米国在住の場合は、私書箱宛のものはお引き受けできません。

外箱に古い宛名ラベル等がある場合には、取り除くか、線を引いて消してください。

ラベル類とマーキング類は、パッケージの同じ面に、同じ方向を向くように貼付してください。

ラベルを貼る際には、パッケージの角近辺、端辺、または閉じ目を避けてください。

配送ラベルは、パッケージの外側の一番広い面に貼付してください。

移動ケース(見本市の展示ケース等)、ゴルフバッグ、スキー道具、および旅行かばん類には、ひも付き荷札をご利用ください。

適切な
航空貨物運送状、
及び宛名
ラベルを使用



5. 特殊な貨物の発送準備

貨物の種類によっては、発送時と同様の状態で確実に仕向地にお届けするために、詳細な指示に従い適切に梱包していただく必要があります。特殊な貨物の発送準備のためのガイドでは、貨物の種類に応じた包装、封印、ラベリング等について説明しています。特殊な貨物専用の梱包ガイドは、事項で説明いたします。

6. 特殊な品物に関する一般的なガイドライン

美術工芸品

美術工芸品類は、ガラス面にマスキングテープを十字状に貼り、ガラスの破損を防ぎます。

写真およびポスターボード（パネル）

平らな品物は、ベニヤ合板、プラスチック、またはファイバーボードパッド（繊維板パッド）層のような堅い素材の上にテープで貼りつけます。あるいは、印刷物等を数枚の段ボールパッドの間にはさみ、すべてのパッドを一緒にして、周囲を全部テープで貼り合わせます。

未現像フィルム

未現像フィルムを含むパッケージには、目立つ印をつけてください。

弦楽器類

楽器の棹（さお）部分に負担がかからないよう、弦をゆるめます。

印刷物

印刷物をまとめ、バラバラにならないようにします。閉じ目をなくした完全重複の両面段ボール箱に収納する前に、十分なクッション材を敷きます。

巻物類

巻いてある品物は、強力なプラスチック・フィルムまたはクラフト・ペーパーを数層にしっかりと巻いて包装し、さらにプラスチック製ガムテープで巻いてとめます。その後、宛名ラベルをしっかりと貼りつけるか、パウチを使用します。忍者エクスプレスでは、十分に保護しないで受けた損傷について、責任は負いかねます

バンカー・ボックス、ストレージ・ボックス、



7. 書類保存箱、書類収納箱、コピー用紙の箱

これらの箱は、パレット積み輸送や保管用にデザインされており、個別の輸送向けではありません。しかし、適切に補強されれば、一定の範囲内では発送することも可能です。忍者エクスプレスでは、そのような貨物を受託いたしますが、以下の基準を満たすことが強く推奨されます。

- ・貨物の総重量は、13.5kg（30ポンド）を超えることはできません。
- ・新品の、損傷がない箱のみが輸送用に使用できます。使用済みの箱は内容物の紛失や損傷につながりやすくなります。
- ・5cm～8cm（2～3インチ）幅の粘着テープで箱の長辺、幅及び周囲に沿って、2か所封印してください。封印の完了時には箱のすべての側面に三目並べのような格子状にテープを貼ります。
- ・箱が完全に内容物で埋まっていない場合には、隙間をバブルラップや丸めたクラフト紙（新聞紙は不可）、または発泡バラ緩衝材などで埋めます。
- ・識別目的のため、2個口のボックス貨物には、上部のふた部分と下の底部分の両方に発送ラベルを貼付します。

もし上記の推奨要件が満たされておらず、貨物が規定に準拠していない場合には、その貨物を別の段ボール箱に入れ、発送される物品に合わせた適切なサイズと強度に基づく二重箱詰め法に従ってください。

8. 忍者エクスプレスによる危険物の発送

危険物は、国際航空運送協会（IATA）の最新の空輸規則に従い、忍者エクスプレスではお送りすることができません。

ご不明な点は、「禁制品一覧 | 忍者エクスプレス : <https://ninja-express.jp/guide/guide-contraband/>」をご参照ください。